



ФЕДЕРАЛЬНАЯ СЛУЖБА
ГОСУДАРСТВЕННОЙ СТАТИСТИКИ

Оперативные данные по индексам цен производителей промышленных товаров и сельскохозяйственной продукции в Орловской области



за апрель 2022 года



ФЕДЕРАЛЬНАЯ СЛУЖБА
ГОСУДАРСТВЕННОЙ СТАТИСТИКИ

Оперативные данные по индексам цен производителей промышленных товаров и сельскохозяйственной продукции в Орловской области

апрель 2022 года

- 01** ИНДЕКСЫ ЦЕН ПРОИЗВОДИТЕЛЕЙ
ПРОМЫШЛЕННЫХ ТОВАРОВ,
СЕЛЬСКОХОЗЯЙСТВЕННОЙ ПРОДУКЦИИ И
ПОТРЕБИТЕЛЬСКИХ ЦЕН
- 02** ИНДЕКСЫ ЦЕН ПРОИЗВОДИТЕЛЕЙ
ПРОМЫШЛЕННЫХ ТОВАРОВ
- 03** ИНДЕКСЫ ЦЕН ПРОИЗВОДИТЕЛЕЙ
СЕЛЬСКОХОЗЯЙСТВЕННОЙ ПРОДУКЦИИ,
РЕАЛИЗОВАННОЙ СЕЛЬСКОХОЗЯЙСТВЕННЫМИ
ОРГАНИЗАЦИЯМИ



ИНДЕКСЫ ЦЕН ПРОИЗВОДИТЕЛЕЙ ПРОМЫШЛЕННЫХ ТОВАРОВ, СЕЛЬСКОХОЗЯЙСТВЕННОЙ ПРОДУКЦИИ И ПОТРЕБИТЕЛЬСКИХ ЦЕН В % К ПРЕДЫДУЩЕМУ МЕСЯЦУ

АПРЕЛЬ 2022 Г. В % К МАРТУ 2022 Г.



103,57

Индекс цен производителей промышленных товаров*



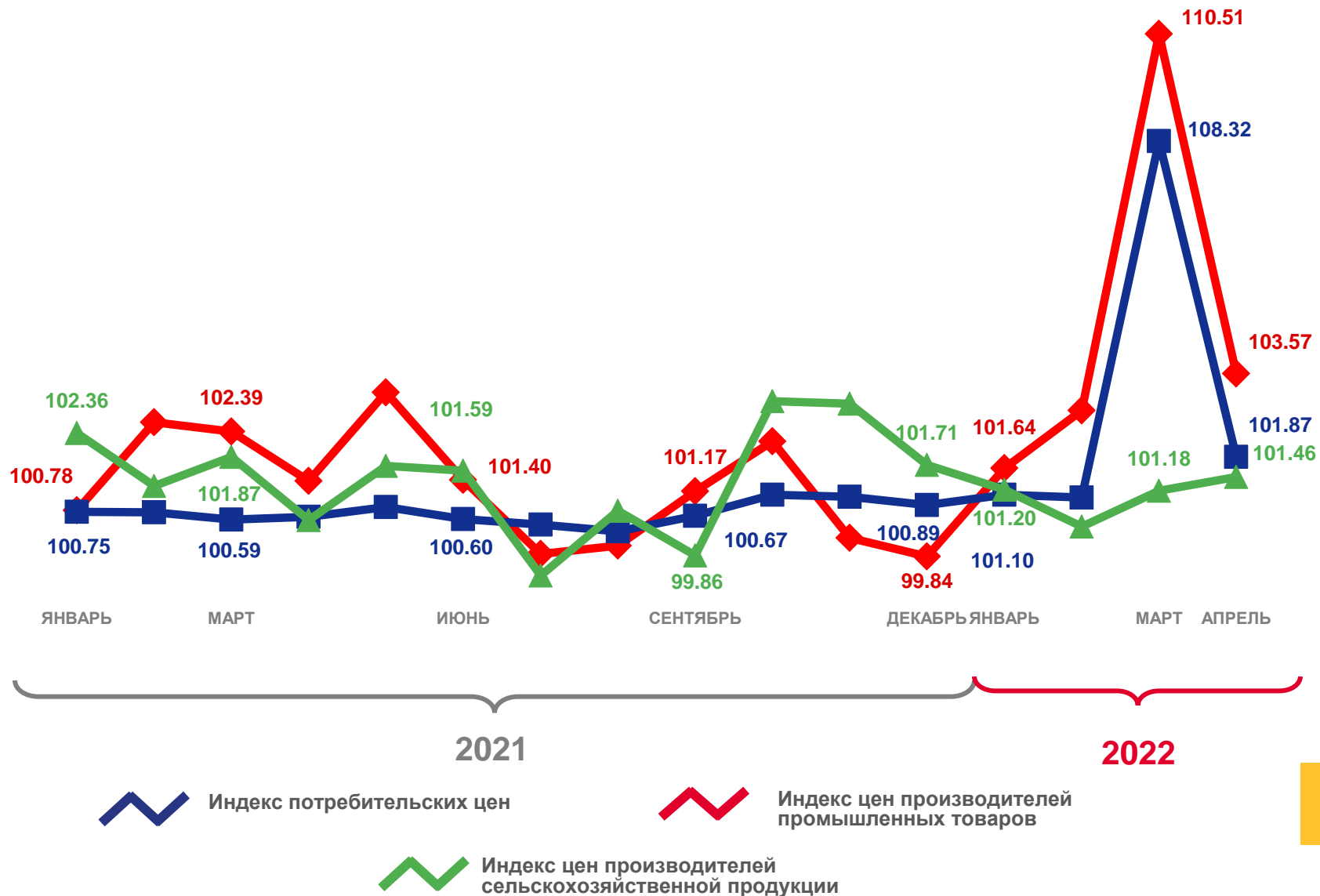
101,46

Индекс цен производителей сельскохозяйственной продукции



101,87

Индекс потребительских цен



*На товары, предназначенные для реализации на внутреннем рынке



ИНДЕКСЫ ЦЕН ПРОИЗВОДИТЕЛЕЙ ПРОМЫШЛЕННЫХ ТОВАРОВ, СЕЛЬСКОХОЗЯЙСТВЕННОЙ ПРОДУКЦИИ И ПОТРЕБИТЕЛЬСКИХ ЦЕН В % К ДЕКАБРЮ ПРЕДЫДУЩЕГО ГОДА

АПРЕЛЬ 2022 Г. В % К ДЕКАБРЮ 2021 Г.



119,40

Индекс цен производителей промышленных товаров*



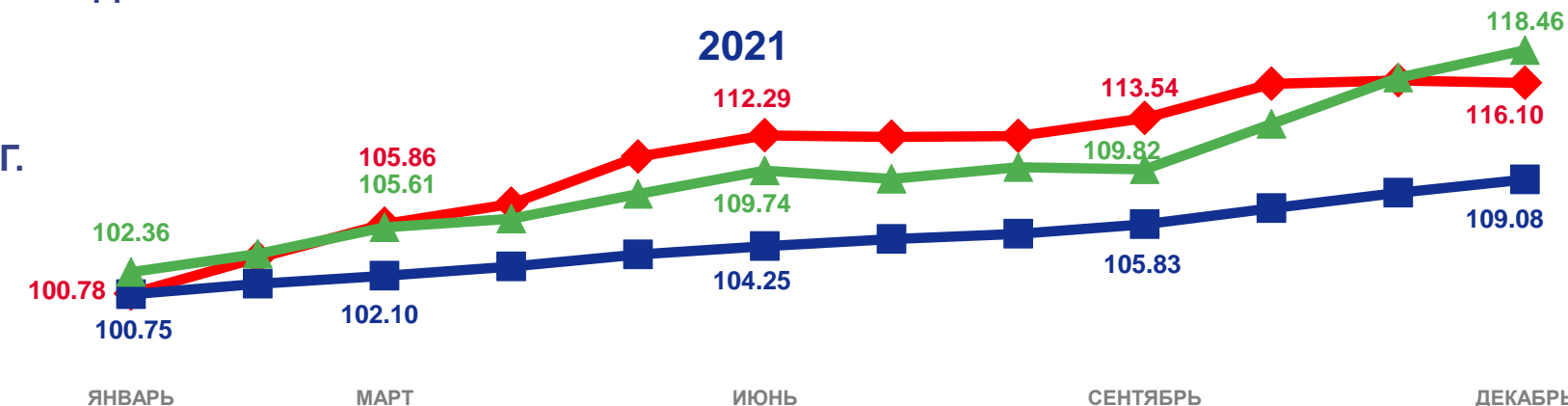
104,36

Индекс цен производителей сельскохозяйственной продукции



112,72

Индекс потребительских цен



Индекс потребительских цен



Индекс цен производителей промышленных товаров



Индекс цен производителей сельскохозяйственной продукции

*На товары, предназначенные для реализации на внутреннем рынке





ИНДЕКСЫ ЦЕН ПРОИЗВОДИТЕЛЕЙ ПРОМЫШЛЕННЫХ ТОВАРОВ

(НА ТОВАРЫ, ПРЕДНАЗНАЧЕННЫЕ ДЛЯ РЕАЛИЗАЦИИ НА ВНУТРЕННЕМ РЫНКЕ)

В % К ПРЕДЫДУЩЕМУ МЕСЯЦУ

АПРЕЛЬ 2022 Г. В % К МАРТУ 2022 Г.



103,57

Индекс цен производителей
промышленных товаров



104,05

Обработывающие производства



98,86

Обеспечение электрической энергией,
газом и паром; кондиционирование воздуха



100,00

Водоснабжение; водоотведение,
организация сбора и утилизации отходов,
деятельность по ликвидации загрязнений



■ АПРЕЛЬ 2021 Г. К МАРТУ 2021 Г.

■ АПРЕЛЬ 2022 Г. К МАРТУ 2022 Г.





ИНДЕКСЫ ЦЕН ПРОИЗВОДИТЕЛЕЙ ПРОМЫШЛЕННЫХ ТОВАРОВ

(НА ТОВАРЫ, ПРЕДНАЗНАЧЕННЫЕ ДЛЯ РЕАЛИЗАЦИИ НА ВНУТРЕННЕМ РЫНКЕ)

В % К ДЕКАБРЮ ПРЕДЫДУЩЕГО ГОДА

АПРЕЛЬ 2022 г. В % К ДЕКАБРЮ 2021 г.



119,40

Индекс цен производителей
промышленных товаров



121,66

Обработывающие производства



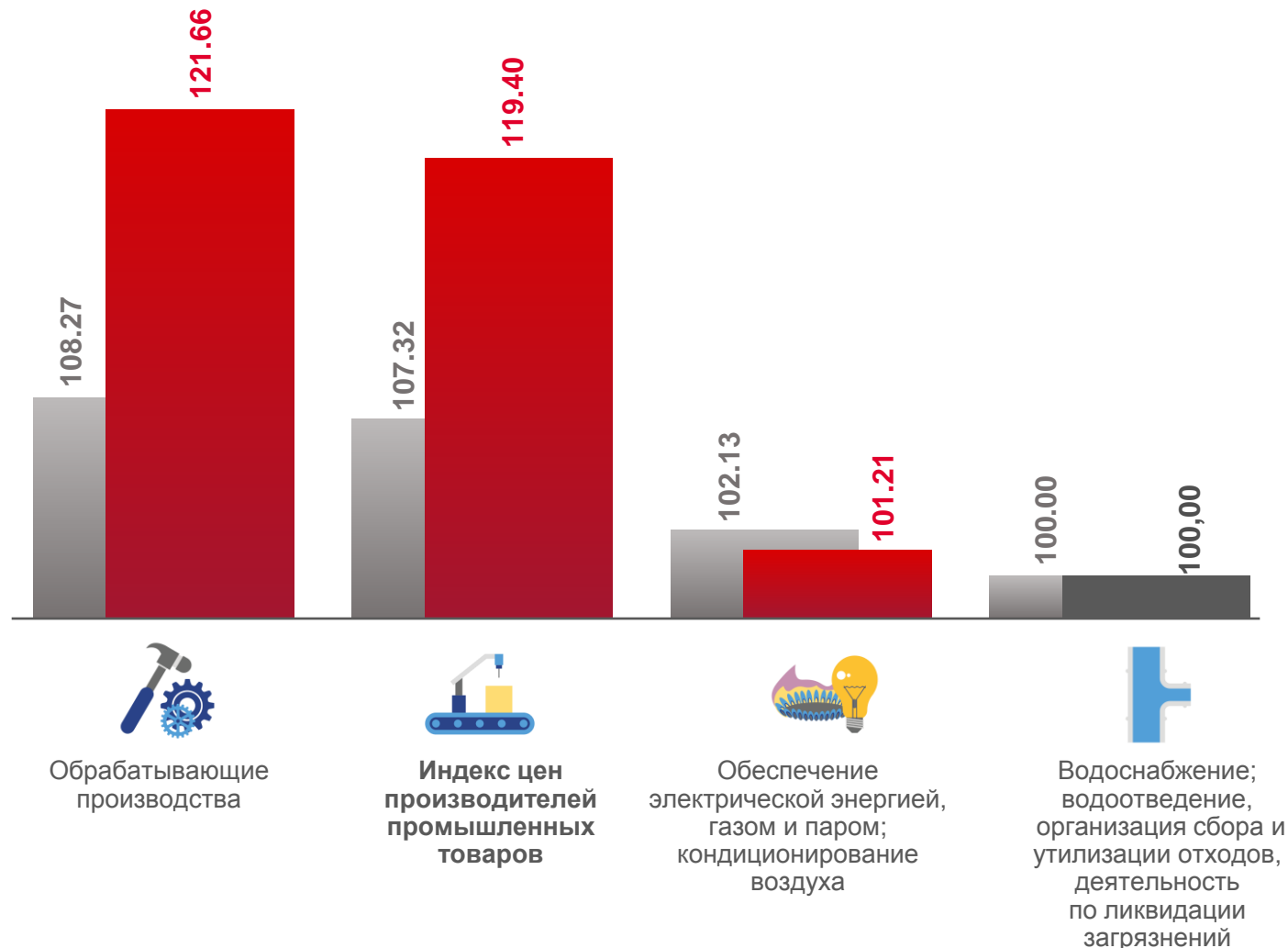
101,21

Обеспечение электрической энергией,
газом и паром; кондиционирование воздуха



100,00

Водоснабжение; водоотведение,
организация сбора и утилизации отходов,
деятельность по ликвидации загрязнений



■ АПРЕЛЬ 2021 Г. К ДЕКАБРЮ 2020 Г.

■ АПРЕЛЬ 2022 Г. К ДЕКАБРЮ 2021 Г.





ИНДЕКСЫ ЦЕН ПРОИЗВОДИТЕЛЕЙ ПРОМЫШЛЕННЫХ ТОВАРОВ

(НА ТОВАРЫ, ПРЕДНАЗНАЧЕННЫЕ ДЛЯ РЕАЛИЗАЦИИ НА ВНУТРЕННЕМ РЫНКЕ)

В % К СООТВЕТСТВУЮЩЕМУ МЕСЯЦУ ПРЕДЫДУЩЕГО ГОДА

АПРЕЛЬ 2022 Г. В % К АПРЕЛЮ 2021 Г.



130,50

Индекс цен производителей
промышленных товаров



134,05

Обработывающие производства



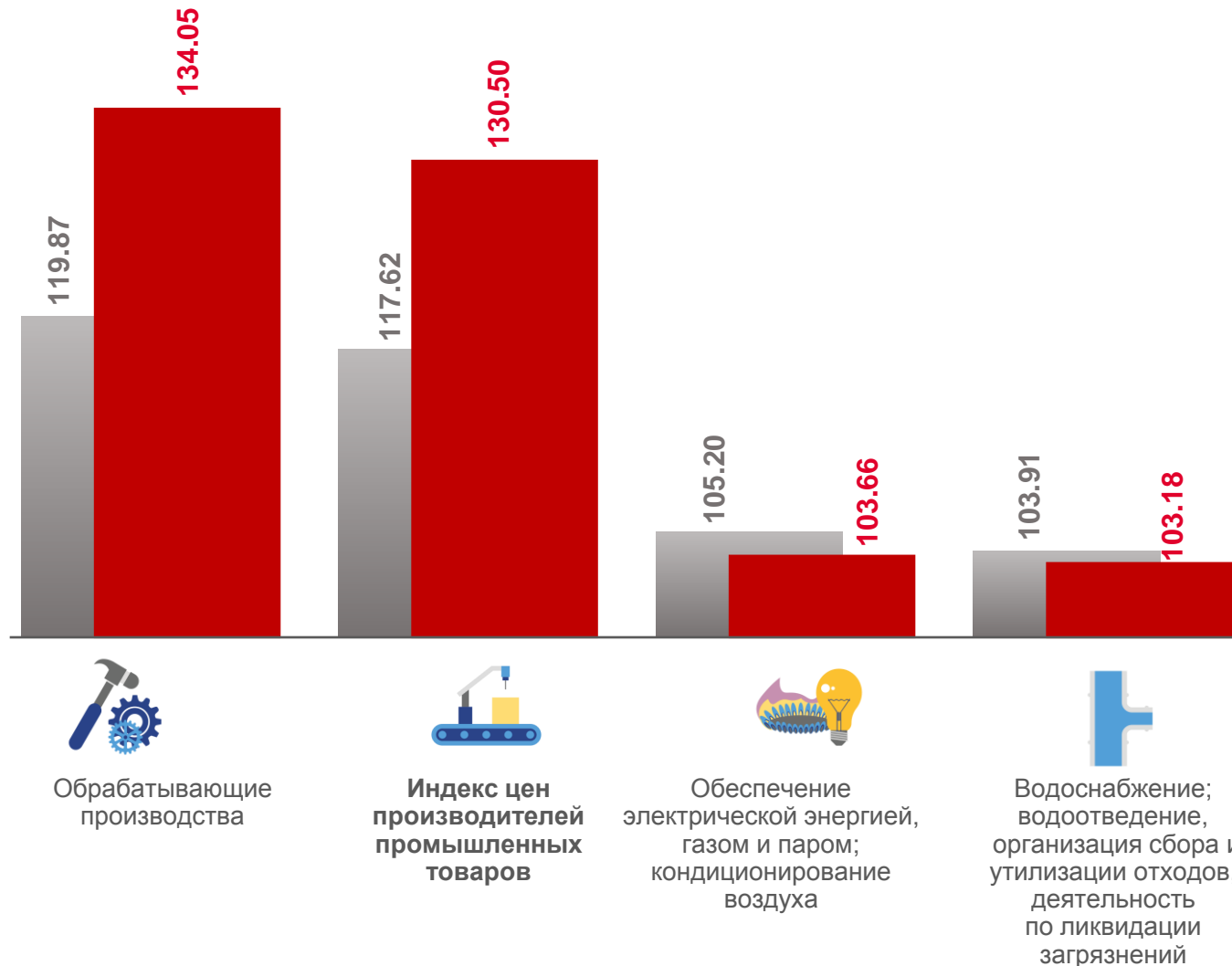
103,66

Обеспечение электрической энергией,
газом и паром; кондиционирование воздуха



103,18

Водоснабжение; водоотведение,
организация сбора и утилизации отходов,
деятельность по ликвидации загрязнений



Обработывающие
производства



Индекс цен
производителей
промышленных
товаров



Обеспечение
электрической энергией,
газом и паром;
кондиционирование
воздуха



Водоснабжение;
водоотведение,
организация сбора и
утилизации отходов,
деятельность
по ликвидации
загрязнений

■ АПРЕЛЬ 2021 Г. К АПРЕЛЮ 2020 Г.

■ АПРЕЛЬ 2022 Г. К АПРЕЛЮ 2021 Г.





ИНДЕКСЫ ЦЕН ПРОИЗВОДИТЕЛЕЙ ПРОМЫШЛЕННЫХ ТОВАРОВ

(НА ТОВАРЫ, ПРЕДНАЗНАЧЕННЫЕ ДЛЯ РЕАЛИЗАЦИИ НА ВНУТРЕННЕМ РЫНКЕ)

В % ЗА ПЕРИОД С НАЧАЛА ГОДА К СООТВЕТСТВУЮЩЕМУ ПЕРИОДУ ПРЕДЫДУЩЕГО ГОДА

ЯНВАРЬ - АПРЕЛЬ 2022 Г. В % К
ЯНВАРЮ - АПРЕЛЮ 2021 Г.



123,44

Индекс цен производителей
промышленных товаров



126,11

Обработывающие производства



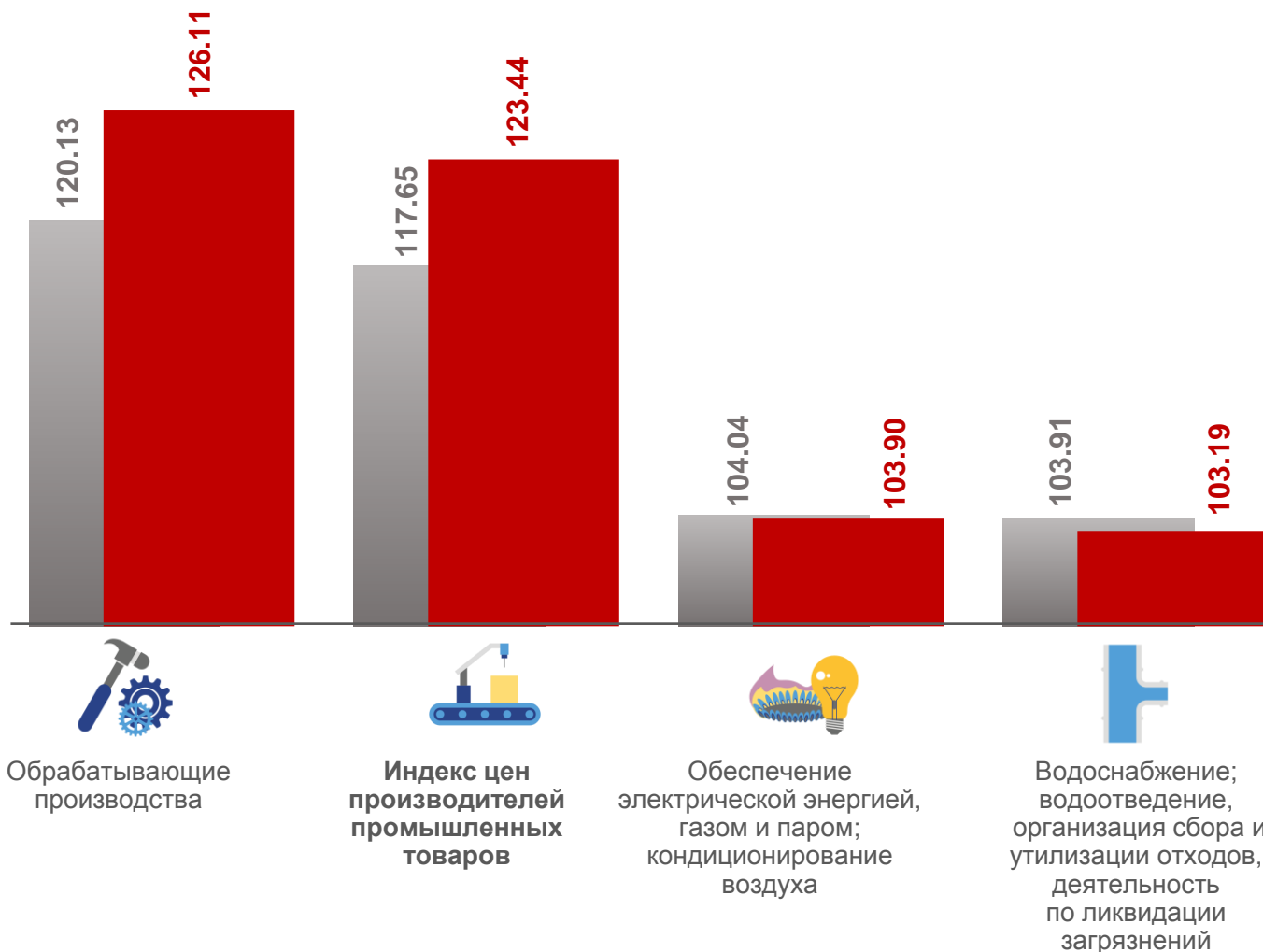
103,90

Обеспечение электрической энергией,
газом и паром; кондиционирование воздуха



103,19

Водоснабжение; водоотведение,
организация сбора и утилизации отходов,
деятельность по ликвидации загрязнений



■ ЯНВАРЬ - АПРЕЛЬ 2021 Г. К ЯНВАРЮ - АПРЕЛЮ 2020 Г.
■ ЯНВАРЬ - АПРЕЛЬ 2022 Г. К ЯНВАРЮ - АПРЕЛЮ 2021 Г.

ИНДЕКСЫ ЦЕН ПРОИЗВОДИТЕЛЕЙ СЕЛЬСКОХОЗЯЙСТВЕННОЙ ПРОДУКЦИИ, РЕАЛИЗОВАННОЙ СЕЛЬСКОХОЗЯЙСТВЕННЫМИ ОРГАНИЗАЦИЯМИ В % К ПРЕДЫДУЩЕМУ МЕСЯЦУ



АПРЕЛЬ 2022 Г. В % К МАРТУ 2022 Г.



101,46

Индексы цен производителей сельскохозяйственной продукции, реализованной сельскохозяйственными организациями



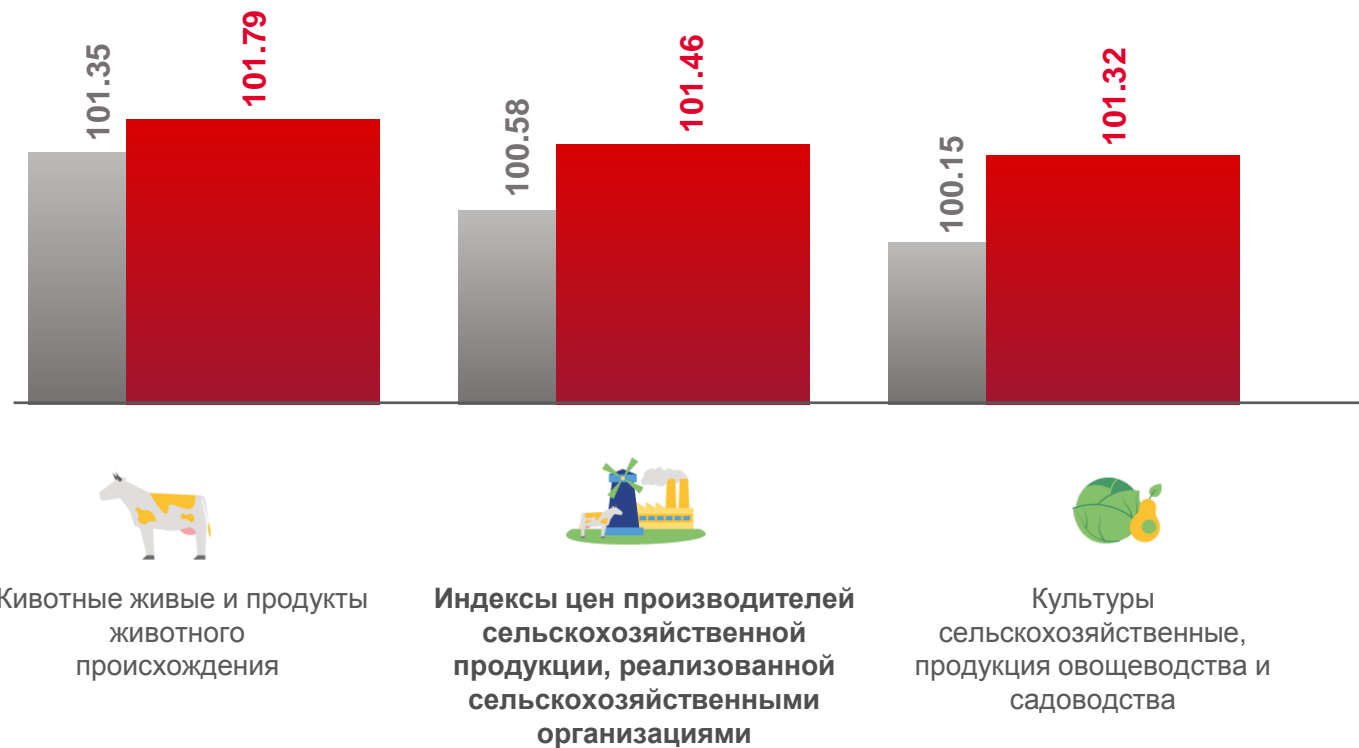
101,32

Культуры сельскохозяйственные, продукция овощеводства и садоводства



101,79

Животные живые и продукты животного происхождения



■ АПРЕЛЬ 2021 Г. К МАРТУ 2021 Г.

■ АПРЕЛЬ 2022 Г. К МАРТУ 2022 Г.





ИНДЕКСЫ ЦЕН ПРОИЗВОДИТЕЛЕЙ СЕЛЬСКОХОЗЯЙСТВЕННОЙ ПРОДУКЦИИ, РЕАЛИЗОВАННОЙ СЕЛЬСКОХОЗЯЙСТВЕННЫМИ ОРГАНИЗАЦИЯМИ В % К ДЕКАБРЮ ПРЕДЫДУЩЕГО ГОДА

АПРЕЛЬ 2022 г. В % К ДЕКАБРЮ 2021 г.



104,36

Индексы цен производителей сельскохозяйственной продукции, реализованной сельскохозяйственными организациями



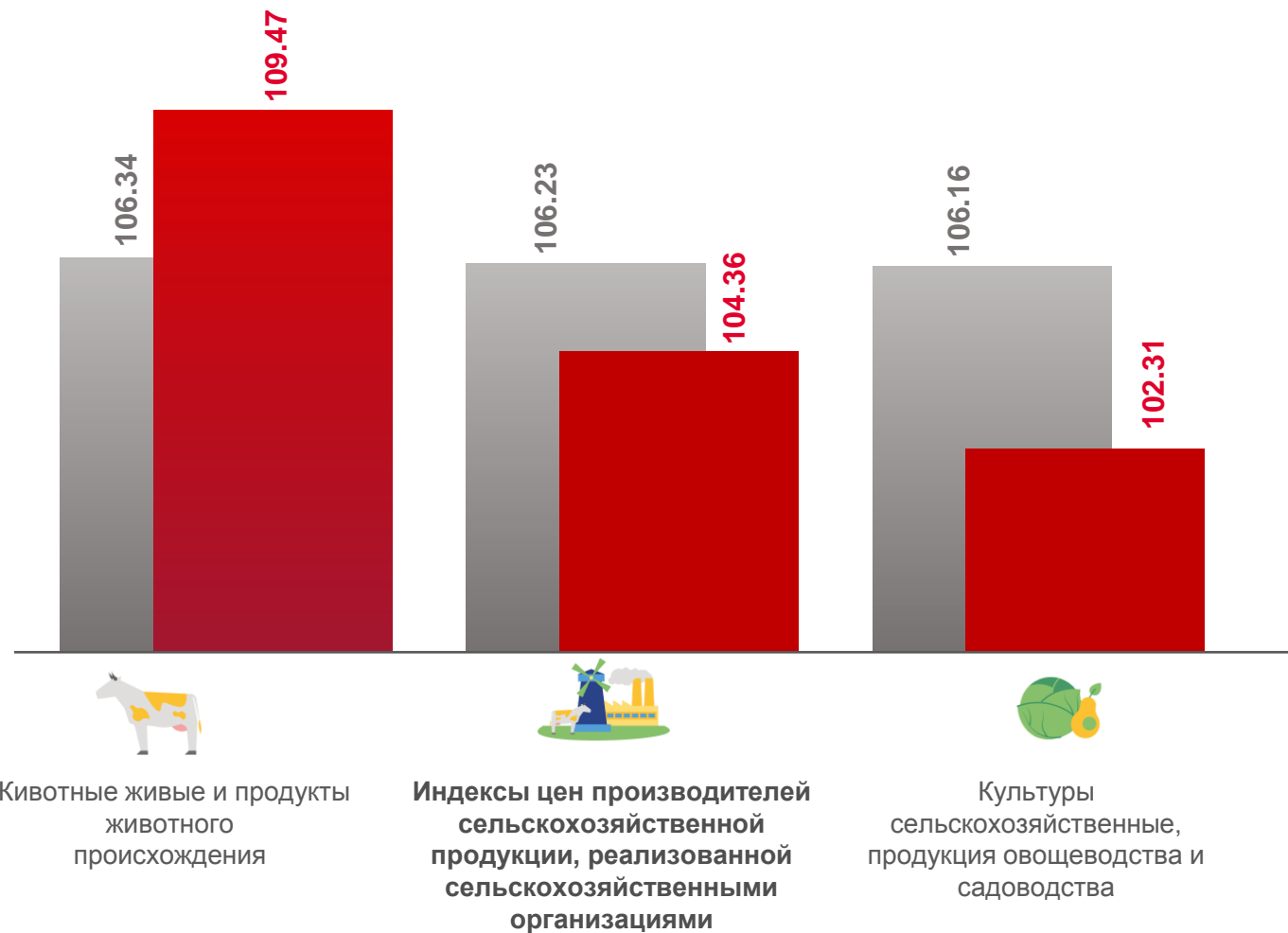
102,31

Культуры сельскохозяйственные, продукция овощеводства и садоводства



109,47

Животные живые и продукты животного происхождения



■ АПРЕЛЬ 2021 г. В % К ДЕКАБРЮ 2020 г.

■ АПРЕЛЬ 2022 г. В % К ДЕКАБРЮ 2021 г.





ИНДЕКСЫ ЦЕН ПРОИЗВОДИТЕЛЕЙ СЕЛЬСКОХОЗЯЙСТВЕННОЙ ПРОДУКЦИИ, РЕАЛИЗОВАННОЙ СЕЛЬСКОХОЗЯЙСТВЕННЫМИ ОРГАНИЗАЦИЯМИ В % К СООТВЕТСТВУЮЩЕМУ МЕСЯЦУ ПРЕДЫДУЩЕГО ГОДА

АПРЕЛЬ 2022 г. В % К АПРЕЛЮ 2021 г.



115,91

Индексы цен производителей сельскохозяйственной продукции, реализованной сельскохозяйственными организациями



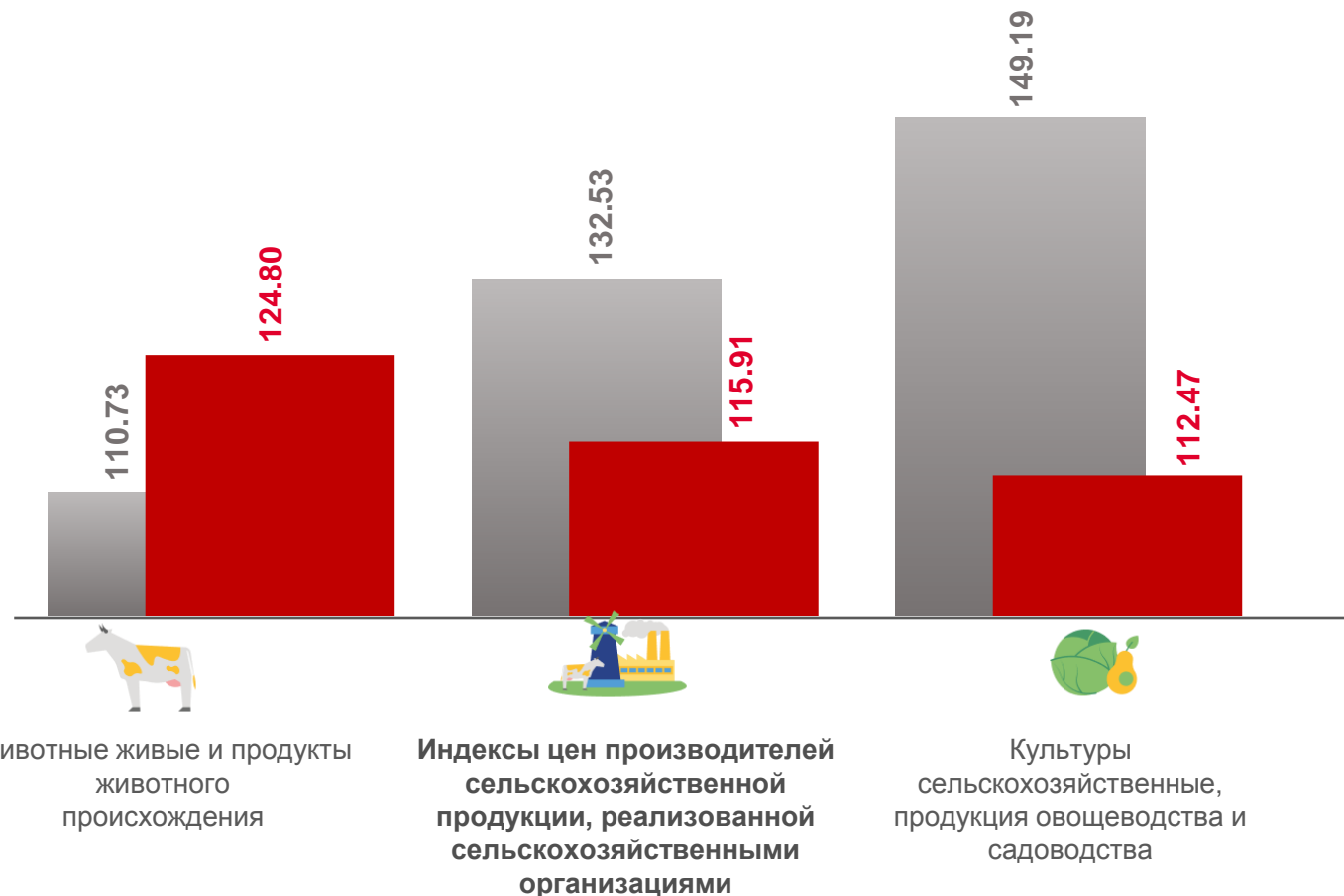
112,47

Культуры сельскохозяйственные, продукция овощеводства и садоводства



124,80

Животные живые и продукты животного происхождения





ИНДЕКСЫ ЦЕН ПРОИЗВОДИТЕЛЕЙ СЕЛЬСКОХОЗЯЙСТВЕННОЙ ПРОДУКЦИИ, РЕАЛИЗОВАННОЙ СЕЛЬСКОХОЗЯЙСТВЕННЫМИ ОРГАНИЗАЦИЯМИ

В % ЗА ПЕРИОД С НАЧАЛА ГОДА К СООТВЕТСТВУЮЩЕМУ ПЕРИОДУ ПРЕДЫДУЩЕГО ГОДА

ЯНВАРЬ - АПРЕЛЬ 2022 Г. В % К
ЯНВАРЮ - АПРЕЛЮ 2021 Г.



115,81

Индексы цен производителей сельскохозяйственной продукции, реализованной сельскохозяйственными организациями



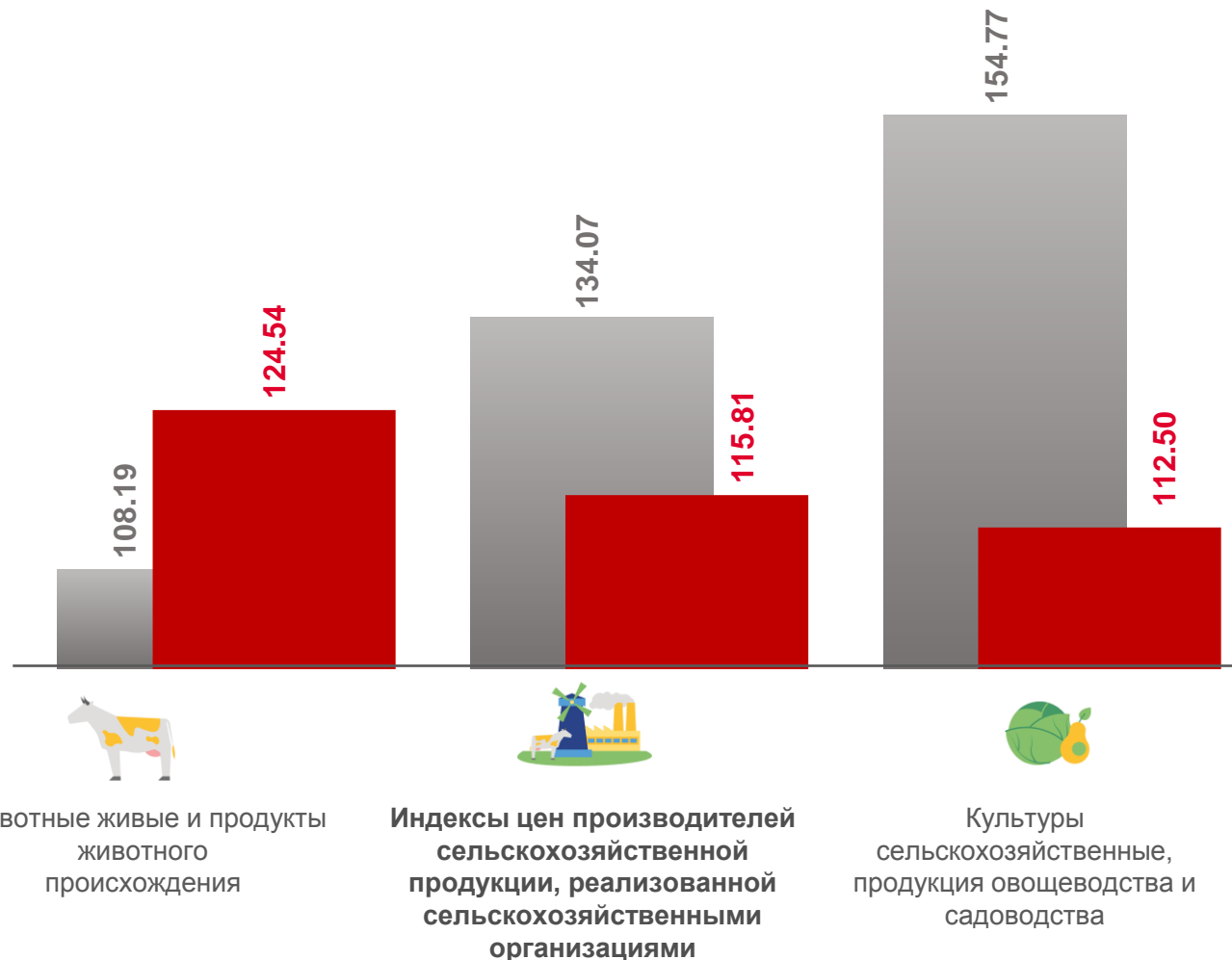
112,50

Культуры сельскохозяйственные, продукция овощеводства и садоводства



124,54

Животные живые и продукты животного происхождения



■ ЯНВАРЬ - АПРЕЛЬ 2021 Г. В % К ЯНВАРЮ - АПРЕЛЮ 2020 Г.
■ ЯНВАРЬ - АПРЕЛЬ 2022 Г. В % К ЯНВАРЮ - АПРЕЛЮ 2021 Г.

